

NORĒĶINI

Tiešsaistes banka

RVS Horizon veiktas izmaiņas Swedbank Gateway risinājumā - ir atjaunota Igaunijas sertifikācijas centra saknes sertifikāta informācija. Klientiem, kas izmanto šo risinājumu, ir svarīgi atjaunināt laidienus līdz 25.08., lai Swedbank Gateway turpinātu strādāt.

Debitoru novērtēšana

Ceļš: Dokumenti -> Debitoru novērtēšana -> Uzkrājumu dokumenti -> Uzkrājumu norakstīšanas dokuments.

Problēma:

- Veidojot norakstīšanas dokumentu, tajā tika iekļauti dokumenti, kuriem ir anulēta apmaksa (t.i. preču dokumenta apmaksa ir bijusi, bet saite ar apmaksas dokumentu ir dzēsta).

- Ja uzskaites parametrs "Kavējumu naudu attiecināšana uz uzkrājumu aprēķinu" nebija atzīmēts un tika ģenerēts uzkrājumu norakstīšanas dokuments rēķinam, kurā bija iekļauta soda nauda, tad, aprēķinot norakstīšanas dokumenta rindiņas kolonnu "Neapmaksātā summa", netika ņemta vērā soda summa un veidojās nekorekta norakstāmā summa.

Risinājums: Problēma novērsta.

SISTĒMA

Saskaņošana

Ceļš: Horizon WEB -> Apstiprināšanas uzdevumi -> sadaļa "Uzdevuma detaļas";

Problēma: Apstiprināšanas uzdevumu sadaļas "Uzdevuma detaļas" laukā "Piezīmes" lappusē "Visas piezīmes" tika attēlota nekorekta informācija.

Risinājums: Problēma novērsta.

NORĒĶINI

No 01.07.2016. stājas spēkā grozījumi, kas paredz piemērot apgriezto PVN maksāšanas kārtību konkrētu graudaugu un tehnisko kultūru piegādei, ja preču piegādātājs un preču saņēmējs ir reģistrēti nodokļu maksātāji.

RVS Horizon ir izveidota jauna reversā PVN kategorija ar darījuma veida pazīmi "Graudaugu reversa PVN darījumi". Dokumenti, kuriem norādīta šī PVN kategorija, tiek atspoguļoti PVN deklarācijas I pielikumā zem koda R5.

Apgāde un realizācija

Ceļš: Atskaites -> Apgāde -> PVN deklarācijas.

Problēma: Ja rēķinu PVN kategorijas darījuma veida pazīme bija "Neapliekama persona" un darījumu summa bija zem 1430.00 EUR, tad tie PVN deklarācijas I pielikumā tika atšifrēti vairākās rindās zem koda N.

Risinājums: Ja rēķina PVN kategorijas darījuma veida pazīme ir "Neapliekama persona" un darījuma summa ir zem 1430 EUR, tad tie PVN deklarācijas I pielikumā veidojas zem koda T. Zem koda N tiek atšifrēti darījumi, kuru summa pārsniedz 1430.00 EUR.

Debitoru novērtēšana

Ceļš: Dokumenti -> Debitoru novērtēšana -> Debitoru novērtējumi.

Problēma: Ja parāda dokumentam ar sadalīto apmaksu gala termiņš bija pēc debitoru novērtējuma datuma, dokuments netika iekļauts novērtējumā un netika aprēķināts uzkrājums.

Risinājums: Problēma novērsta.

Apsaimniekošana

Ceļš: Dokumenti -> Nekustamo īpašumu pārvaldība -> Aprēķina ieraksti.

Problēma: Aprēķinu ierakstu atlasē nosacījumos, izvēloties komplekso līgumu, tika saņemts kļūdas paziņojums.

Risinājums: Problēma novērsta.

Darba laika plānošana

Ceļš: Dokumenti -> Algas -> Aprēķina dokumenti -> Darba laika uzskaites dokumenti -> Grāmatvedības DLU no fakta dokumentiem.

Problēma: Ja personas amata dati ir spēkā līdz mēneša pēdējai dienai un mēneša pēdējā dienā ir iepilnots darbs līdz plkst. 24:00, tad nevarēja izveidot darba laika grafiku, fakta dokumentu un GDLU dokumentu.

Risinājums: Problēma novērsta.

59.laidiens | 14.07.2016

NORĒĶINI

Apgāde un realizācija

Ceļš: Dokumenti -> Apgāde/Realizācija -> Rēķinu saraksts.

Problēma: Izliekot sarakstā lauku "Pēdējā piesaistītā dokumenta datums", dokumentiem, kuru piesaistes ir dzēstas, šajā kolonnā attēlojas 30.12.1899 datums.

Risinājums: Problēma novērsta.

Ceļš: Dokumenti > Apgāde/Realizācija > Neiekļautie dokumenti > Darbības > Iekļaut apgādes/realizācijas sistēmā.

Problēma: Ja dokumentam, kuru vēlas iekļaut apgādes/realizācijas sistēmā, dokumenta tipa lauka vērtība "Dalība norēķinu operācijās" ir "Nepiedalās", tad to neizdodas iekļaut apgādes/realizācijas sistēmā.

Risinājums: Problēma novērsta.

Kase un banka

Ceļš: Dokumenti -> Banka -> MU imports -> Darbības -> Veidot maksājuma dokumentu.

Problēma: Pie nosacījumiem, ja:

- MU importa ierakstam ir aizpildīts sadalījums,
- Uzskaites parametros ir ieslēgta dimensiju budžeta kontrole,
- Kontroles un vides parametros ir iestatīts, lai piesaistīto dokumentu informāciju uz sadalījumu pārnes automātiski,

veidojot MU no importa ieraksta, tā sadalījums tika vispirms aizpildīts no importa ieraksta un nostrādāja dimensiju kontrole.

Risinājums: Ja ir ieslēgta automātiskā dimensiju aizpilde, tad MU sadalījums no importa ieraksta neaizpildīsies.

Apsaimniekošana

Ceļš: Atskaites -> Nekustamo īpašumu pārvaldība -> Aprēķiniem -> Samaksas pārskats.

Problēma: Samaksas pārskata atskaitē, filtrējot datus pēc abonenta papildgrupas, samazinājās atskaites ātrdarbība.

Risinājums: Problēma novērsta.

58.laidiens | 07.07.2016

PERSONĀLS UN DARBA SAMAKSA

Darba samaksa

Sākot no šī laidiena ir veiktas izmaiņas atskaites 2-darbs eksporta metodē.

Horizon, izveidojot 2-darbs atskaiti, visi dati ielasīsies kā līdz šim, bet izeksportētajā failā būs veiktas vairākas izmaiņas:

- Ja tiek veidota kopējā atskaite:
 - failā netiks aizpildītas faktiski nostrādātās stundas (rindiņām 1110., 1140., 1141. un 1142.);
 - sadaļā *Dati par pārējiem nodarbinātajiem* uzrādīsies viena rindiņa (2140. rindiņa), nevis trīs rindiņas, kā arī vairs netiks uzrādīta informācija par *Nodarbinātajiem bez aprēķinātas darba samaksas*;
 - failā vairs neierakstīsies informācija par *Darba devēja valsts sociālās apdrošināšanas iemaksām* (320. rindiņa);
 - failā tiks ierakstīta jaunā rindiņa *Tai skaitā maksājumi noguldījumu projektiem* (311. rindiņa). Šajā rindiņā nebūs dati, tie ir jāaizpilda pašiem.
- Ja tiek veidota pašvaldību atskaite:
 - failā netiks aizpildītas faktiski nostrādātās stundas (rindiņām 1110., 1140., 1141. un 1142.);
 - sadaļā *Dati par pārējiem nodarbinātajiem* uzrādīsies divas rindiņas (2110. un 2120.rindiņas), nevis trīs rindiņas, kā arī vairs netiks uzrādīta informācija par *Nodarbinātajiem bez aprēķinātas darba samaksas*;

- failā tiks ierakstīta jaunā rindiņa *Tai skaitā maksājumi noguldījumu projektiem* (311. rindiņa). Šajā rindiņā nebūs dati, tie ir jāaizpilda pašiem.

57.laidiens | 30.06.2016

FINANŠU UZSKAITE

Pamatlīdzekļi

Ceļš: Dokumenti -> Pamatlīdzekļi -> Saraksts.

Problēma: Iegādes un rekonstrukcijas dokumentos netika korekti attēlots aprēķinātais dokumenta summas PVN.

Risinājums: Problēma novērsta.

Elektroniskā inventarizācija

Ceļš: Inventarizācijas eksporta dokumentu imports "Time Saving" programmā.

Problēma: Webservisa metodes, kas nodrošina datu apmaiņu starp Horizon un inventarizācijas pārvaldnieka programmu, kļūdaini filtrēja informāciju pret datumu un pārsūtīja nepareizus inventarizācijas eksporta dokumenta datus.

Risinājums: Problēma novērsta.

Komandējumi

Ceļš: Horizon -> Dokumenti -> Komandējumi -> Komandējuma dokumenti -> Komandējuma pieteikums vai atskaites dokuments -> Saglabāt;

Horizon Web -> Pieteikumi -> Komandējumu pieteikumi -> Komandējuma pieteikums vai atskaites dokuments -> Saglabāt.

Papildinājums: Programmā veikti papildinājumi, lai komandējumos darba un svētku dienu lauki nav obligāti, kā arī šie lauki tiek pārrēķināti pie katras saglabāšanas. Ja kalendārs nav atbilstoši aizpildīts, komandējumus saglabāt nevarēs.

Ceļš: Dokumenti -> Komandējumi -> Komandējuma dokumenti -> Darbības -> Veidot norādītā tipa rīkojumu(-s).

Problēma: Rīkojumā par komandējumu rīkojuma numurs tika aizpildīts ar komandējuma dokumenta numuru pat tad, ja rīkojuma dokumenta tipā tika norādīts numerators..

Risinājums: Ja rīkojuma par komandējumu dokumenta tipā nav norādīti uzstādījumi rīkojuma numura noteikšanai, tad, ģenerējot rīkojumu no komandējuma dokumenta, rīkojuma lauks "Numurs" netiek aizpildīts ar komandējuma dokumenta numuru.

NORĒĶINI

Kase un banka

Ceļš: Dokumenti -> Banka -> Maksājuma uzdevumi -> Darbības -> Dokumenta notikumi.

Problēma: Ja maksājumam notika bankas statusa maiņa, veicot bankas izrakstu importu, izpildot automatizēto darbu vai veicot tiešsaistes bankas izrakstu apskati, dokumenta notikumos tika reģistrēta "Manuāla bankas statusa maiņa".

Risinājums: Dokumenta notikumos tiek reģistrēta "Automātiska bankas statusa maiņa", izņemot, ja maksājumu uzdevumu sarakstā manuāli veic darbību "Bankas statusa maiņa".

Apsaimniekošana

Ceļš: NĪP portāls -> Skaitītāji -> Skaitītāju rādījumu ievade.

Problēma: Ja rādījuma laukā tika norādītas vērtības ar komatu kā decimālsimbolu, tika saņemts kļūdas paziņojums.

Risinājums: Problēma novērsta. Kā decimālsimbolu iespējams ievadīt gan punktu, gan komatu.

56.laidiens | 16.06.2016

FINANŠU UZSKAITE

Komandējumi

Ceļš: Horizon Web -> Pieteikumi -> Komandējumu pieteikumi -> Komandējuma pieteikums ->

Poga Atskaite -> Attaisnojamie izdevumi.

Problēma: Komandējuma atskaitē, pievienojot attaisnojamus izdevumus, tika saņemts kļūdas paziņojums.

Risinājums: Problēma novērsta.

NORĒĶINI

Apgāde un realizācija

Ceļš: Dokumenti -> Realizācija -> Rēķinu saraksts -> Drukāt.

Problēma: Eksportējot rēķinus failā kā e-dokumentus (formātā .edoc) un parakstot tos, tika saņemts kļūdas paziņojums un rēķini netika eksportēti.
Risinājums: Atjaunota Java EDOC bibliotēka, tagad rēķinu eksportēšana notiek veiksmīgi.

54.laidiens | 09.06.2016

NORĒĶINI

Apsaimniekošana

Ceļš: Pamatdati -> Nekustamo īpašumu pārvaldība -> Skaitītāji -> Skaitītāji -> Skaitītāja kartītes lappuse "Eksemplāri" -> Darbības -> Mainīt skaitītāja eksemplāru.

Problēma: Mainot skaitītāja eksemplāru, tika laboti aprēķinā esoši vai apstiprināti dati.

Risinājums: Ja skaitītāju noņemšanas datumā ir rādījumi, tiks izveidots jauns rādījums (tips = pārbaudes akts, rādījums = noņemšanas rādījums).

53.laidiens | 03.06.2016

SISTĒMA

Sistēma

Ceļš: TEDIS -> Produktu uzskaitē -> Pavadzīmes -> Drukāt -> Ātrā saraksta izdruka uz Excel.

Problēma: Pavadzīmju saraksta izdrukai uz Excel nekorekti strādāja summēšanas funkcija laukiem, kuri satur valūtu.

Risinājums: Problēma novērsta. Bez datuma lauka konvertācijas var lietot Excel summēšanas funkciju arī laukiem, kuri satur valūtu.

NORĒĶINI

Tiešsaistes banka

Ceļš: Swedbank tiešsaistes banka.

Problēma: Swedbank tiešsaistes bankas darbības rezultātā, temp direktoriņā tika izveidoti ļoti daudz faili.

Risinājums: Problēma novērsta.

Apsaimniekošana

Ceļš: Dokumenti -> Nekustamo īpašumu pārvaldība -> NĪP Rēķini -> Drukāt -> NĪP Rēķina izdrukas forma.

Problēma: NĪP rēķina izdrukas joslā Līguma skaitītāji, ja tekošie rādījumi tika rēķināti pēc vidējā, pēdējais rādījums netika paņemts.

Risinājums: Problēma novērsta.

SAIMNIECĪBA

Noliktava

Ceļš: Pamatdati -> Noliktava -> Nomenklatūras.

Problēma: Veicot nomenklatūras kartītes lauka labošanu, izmantojot Excel veidni, tika saņemts kļūdas paziņojums.

Risinājums: Problēma novērsta.

Ceļš: Pamatdati -> Noliktava -> Nomenklatūras.

Problēma: Nomenklatūru sarakstu filtrējot pēc noliktavas, tika rādīts neprecīzs uzņēmuma brīvais atlikums.

Risinājums: Problēma novērsta.

Loģistika

Ceļš: Dokumenti -> Loģistika -> Pieprasījumi.

Problēma: Importējot pieprasījumus no Edisoft, gadījumos, kad vienai nomenklatūrai bija vairāki svītru kodi, pieprasījumā tika ielasīts nomenklatūras noklusētais svītrkods nevis svītrkods no XML.

Risinājums: Problēma novērsta.

50.laidiens | 26.05.2016

SISTĒMA

Sistēma

Ceļš: FTG serveris.

Problēma: Startējot FTG serveri, dažos gadījumos tika saņemts kļūdas paziņojums un FTG serveris palika neiestartēts līdz nākamajam restartam.

Risinājums: Problēma novērsta.

PERSONĀLS UN DARBA SAMAKSA

Darba samaksa

Ceļš: Dokumenti -> Algas -> Jauns dokuments -> Virsstundas periodā;
Atskaites -> Algas -> Virsstundas periodā.

Problēma: Virsstundu skaits nesakrīta dokumentā Virsstundas periodā un atskaitē Virsstundas periodā, ja periods ir vairāk kā 1 mēnesis. Tika parādīts paziņojums, ka atšķiras aprēķinātās un ievadītās stundas.

Risinājums: Problēma novērsta.

49.laidiens | 20.05.2016

FINANŠU UZSKAITE

Komandējumi

Ceļš: Horizon Web -> Pieteikumi -> Komandējumu pieteikumi -> Komandējuma pieteikums -> poga "Atskaite".

Problēma: Atsevišķos gadījumos, no komandējuma pieteikuma atverot komandējuma atskaites dokumentu, tika parādīts vispārējas kļūdas paziņojums.

Risinājums: Problēma novērsta.

NORĒĶINI

Apsaimniekošana

Ceļš: Dokumenti -> Nekustamo īpašumu pārvaldība -> NĪP Līgumi.

Problēma: Veicot patēriņa starpības sadales koeficienta aprēķinu kompleksā līguma iekļautajiem līgumiem, netika saglabāti rezultāta mainīgie.

Risinājums: Problēma novērsta.

SAIMNIECĪBA

Noliktava

Ceļš: Dokumenti -> Apgāde -> Rēķinu saraksts.

Problēma: Ja rēķina rindīnā tika mainīts pakalpojums uz citu un pakalpojumam sistēmā nebija definētas piegādes cenas, rindīnā cena tika nonullēta.

Risinājums: Ja pakalpojumam sistēmā nav definētas piegādes cenas, tad, nomainot rindīnā pakalpojumu uz citu, cena rindīnā netiek mainīta.

Metarēķini

Ceļš: Dokumenti -> Metarēķini.

Problēma: Metarēķinā, kopējot nomenklatūras vai pakalpojuma rindīņu, netika nokopēts un aizpildīts lauks "Nomenklatūra/Pakalpojums". Rezultātā nebija iespējams uzģenerēt apgādes dokumentu.

Risinājums: Problēma novērsta.

46.laidiens | 12.05.2016

NORĒĶINI

Apsaimniekošana

Ceļš: Dokumenti -> Nekustamo īpašumu pārvaldība -> Apjoma aprēķins.

Problēma: Ja Kontroles un vides parametros "NĪP Aprēķins" parametrs "Saistīto skaitītāju rādījumu kontrole" bija norādīts "Brīdina", tad gadījumos, kad kaut vai vienam no saistītajiem skaitītājiem nebija rādījumu, apjoma aprēķina rezultāts bija 0.

Risinājums: Problēma novērsta. Daudzums netiek aprēķināts tikai tad, kad parametra "Saistīto skaitītāju rādījumu kontrole" = Aizliegts un kaut vai vienam no līgumam saistītajiem skaitītājiem nav rādījuma.

SAIMNIECĪBA

Loģistika

Ceļš: Dokumenti -> Loģistika -> Pasūtījumi -> Jauns pasūtījums -> Pievienot nomenklatūru.

Problēma: Nomenklatūru sarakstu izvēršot pēc piegādātāja, tika nekorekti atspoguļoti nomenklatūru atlikumi.

Risinājums: Problēma novērsta.

44.laidiens | 05.05.2016

FINANŠU UZSKAITE

Komandējumi

Ceļš: Dokumenti -> Komandējumi -> Komandējuma dokumenti -> Drukāt.

Problēma: Rediģējot komandējuma pieteikuma un atskaites izdrukas formas, mēģinot izvēlēties Atskaites -> Papildiespējas, tika saņemts kļūdas paziņojums.

Risinājums: Problēma novērsta.

NORĒĶINI

Debitoru novērtēšana

Ceļš: Dokumenti -> Debitoru novērtēšana -> Uzkrājumu dokumenti -> Jauns uzkrājumu dokuments.

Problēma: Uzkrājumu dokumentā, izvēloties no saraksta Parāda dokumentus, filtrs "Dokumenta pēdējam novērtējumam nav uzkrājuma dokumenta" = "Jā" neņēma vērā apmaksas sadalījumu.

Risinājums: Problēma novērsta.

SAIMNIECĪBA

Noliktava

Ceļš: : Dokumenti -> Noliktava -> Pavadzīmju saraksts -> Asfaltbetona iekšējās kustības pavadzīme.

Problēma: Asfaltbetona iekšējās kustības pavadzīmē, nolasot svaru, tika saņemts kļūdas paziņojums.

Risinājums: Problēma novērsta.

42.laidiens | 28.04.2016

SISTĒMA

Sistēma

Ceļš: Sistēma -> Administrēt -> Lietotāji -> Darbības -> Dokumenta notikumi.

Problēma: Atverot lietotāju saraksta dokumentu notikumus, saraksts bija tukšs.

Risinājums: Problēma novērsta.

FINANŠU UZSKAITE

Pamatlīdzekļi

Ceļš: Dokumenti -> Pamatlīdzekļi -> PL Nolietojums nodokļiem.

Problēma: Norakstītam PL netika rēķināts korekts nolietojums nodokļiem.

Risinājums: Problēma novērsta.

NORĒĶINI

Apsaimniekošana

Ceļš: Pamatdati -> Nekustamo īpašumu pārvaldība -> Skaitītāji -> Skaitītāji.

Problēma: Ja skaitītāja kartītē tika izdzēsta iepriekš saglabātā vērtība laukā "Spēkā līdz", nākamajā mēnesī šis skaitītājs neparādījās pie līguma skaitītāju rādījumu ievades.

Risinājums: Problēma novērsta.

SAIMNIECĪBA

Noliktava

Ceļš: Dokumenti -> Noliktava -> Pavadzīmju saraksts -> Jauna pavadzīme -> Atgriešanas pavadzīme -> Piesaistīt pārdošanas pavadzīmi.

Problēma: Atgriešanas pavadzīmē neielasījās iepirkuma summa, ja nebija norādīta otrā valūta.

Risinājums: Problēma novērsta.

Metarēķini

Ceļš: Dokumenti -> Metarēķini.

Problēma: No metarēķina veidojot saņemšanas pavadzīmi, rēķinu, tika saņemts paziņojums, ka nesakrīt PVN likme dokumenta rindiņā un nomenklatūras kartiņā, un dokumentu nebija iespējams izveidot.

Risinājums: Problēma novērsta.

40.laidiens | 21.04.2016

SISTĒMA

Sistēma

Ceļš: Sistēma -> Administrēt -> Administratīvās lomas.

Problēma: Veidojot jaunu administratīvo lomu, tika saņemts kļūdas paziņojums.

Risinājums: Problēma novērsta.

NORĒĶINI

Kase un banka

Ceļš: Dokumenti -> Apgāde -> Preču dokumenti -> Darbības -> Ģenerēt izejošos maksājumus.

Problēma: Ģenerējot MU rēķiniem:

- ja rēķina PVN tips ir uzlikts (nav reverss),
 - ja kontoles un vides parametros parametra "Piesaistīto dokumentu informācija uz sadalījumu" vērtība ir "Rindu dimensijas pārnest automātiski",
 - ja Kontoles un vides parametros parametra "Sadalījuma proporcionāla koriģēšana" ir "Nē", tad dažos gadījumos, aprēķinot PVN summu no rindas summas, tika parādīts kļūdas paziņojums.
- Risinājums: Aizpildot MU sadalījumu no rēķina (PVN tips ir uzlikts (nav reverss)), rindām summu tagad aprēķina: rēķina rindas summa + rindas PVN summa. Ģenerējot MU, kļūdas paziņojums par summu nesakritību tiek parādīts procesa beigās kļūdu paziņojumu logā.

Ceļš: Dokumenti -> Banka -> Maksājumu imports -> Darbības -> Veidot maksājuma dokumentu.

Problēma: Veidojot MU no maksājumu importa saraksta, gadījumos, ja:

- sadalījums tika aizpildīts no MID reģistra,
- kontroles un vides parametra "Piesaistīto dokumentu informācija uz sadalījumu" vērtība ir "Rindu dimensijas pārnest automātiski" vai "Grāmatojumu dimensijas pārnest automātiski", tad aizpildītais sadalījums no MID reģistra tika izdzēsts un aizpildīts ar izvēlēto automātisko sadalījumu metodi.

Risinājums: Problēma novērsta.

Ceļš: Dokumenti -> Banka -> Maksājumu imports -> Darbības -> Veidot maksājuma dokumentu.

Problēma: Veidojot MU no importa ieraksta un aizpildot tā sadalījumu no MID, kurā ir arī PVN rinda, tika saņemts kļūdas paziņojums.

Risinājums: Problēma novērsta.

Apsaimniekošana

Ceļš: Dokumenti -> Nekustamo īpašumu pārvaldība -> NĪP līgumi -> Līguma kartīte -> lappuse Līguma aprēķinu metodes.

Problēma: Noņemot vērtību Līguma aprēķinu metodes laukā "Spēkā līdz", sistēma nepareizi analizēja aprēķinu skaitītāju atļautos periodus.

Risinājums: Problēma novērsta.

PERSONĀLS UN DARBA SAMAKSA

Darba samaksa

Ceļš: Pamatdati -> Personāla uzskaitē -> Personu dati aprēķiniem -> VID xml faili.

Problēma: Ja no VID EDS saņemtajā xml failā bija kļūdaini dati, tad sistēma šo failu nemācēja apstrādāt un xml fails netika ielasīts.

Risinājums: Problēma novērsta.

Ja izvēlēts xml fails, kurā nav norādīts <numurs_reg>...</numurs_reg>, tad xml failam statuss ir "Pabeigts ar kļūdu" un uzrādās kļūdas paziņojums: Personai ar kodu: ddmgg-00000 - Nav norādīts "Reģistrācijas numurs"!

Ja izvēlēts fails, kurā nav norādīts <datums_izd>...</datums_izd>, tad xml failam statuss ir "Pabeigts ar kļūdu" un uzrādās kļūdas paziņojums: Personai ar kodu: ddmgg-00000 - Nav norādīts "Izdošanas datums"!

Ja izvēlēts fails kurā nav <dat_no> pie <apgadajamais>, tad faila statuss ir "Pabeigts ar kļūdām" un uzrādās kļūdas paziņojums: Personai ar kodu: ddmgg-00000 - Apgādājamais "Vārds Uzvārds": nav norādīts "Spēkā no"!

Ja izvēlēts fails kurā nav <dat_no> pie <papildu_atvieglrojums>, tad faila statuss ir "Pabeigts ar kļūdām" un uzrādās kļūdas paziņojums: Personai ar kodu: ddmgg-00000 - Atvieglrojuma nosaukums: Nav norādīts "Atvieglrojums spēkā no"!

SAIMNIECĪBA

Noliktava

Ceļš: Dokumenti -> Noliktava -> Pavadzīmes.

Problēma: Pārvērtēšanas pavadzīmei bija iespējams atcelt rezervāciju.

Risinājums: Problēma novērsta.

Ražošana

Ceļš: Pamatdati -> Ražošana -> Produkti.

Problēma: Produkta kartītes lappusē Specifikācija tika nekorekti apstrādāts lauks Labotājs, kā rezultātā, apskatot šo lappusi, tika saņemts kļūdas paziņojums.

Risinājums: Problēma novērsta.

Vecāku maksas

Ceļš: TEDIS -> Produktu uzskaitē -> Pavadzīmes.

Problēma: TEDIS vidē, labojot saņemšanas pavadzīmi, nebija iespēja mainīt piegādātāju.

Risinājums: Problēma novērsta.

Metarēķini

Ceļš: Dokumenti -> Metarēķini.

Problēma: Importējot metarēķinus, to rindīnās nomenklatūras un pakalpojumi tika pielasīti tikai pēc koda. Pielasīšanai vajadzēja notikt arī pēc kartīšu nosaukuma.

Risinājums: Problēma novērsta.

Ceļš: Dokumenti -> Metarēķini.

Problēma: Nebija iespējams ieimportēt metarēķinu, ja tā preču dokumenta rindīnā bija dokuments, kura numurs sakrita ar citu pavadzīmju numuru sistēmā.

Risinājums: Problēma novērsta.

39.laidiens | 14.04.2016

FINANŠU UZSKAITE

Komandējumi

Ceļš: Dokumenti-> Komandējumi-> Komandējumu dokumenti

Problēma: Reģistrējot programmā komandējuma pieteikumu, netika aprēķinātas komandējuma periodā esošās darba dienas un svētku dienas.

Risinājums: Kļūda novērsta. Laidiena maiņas laikā, visiem jau pieteiktajiem komandējumiem, darba dienas un svētku dienas tiks aprēķinātas. Lai programma spētu aprēķināt darba dienas un svētku dienas, pirms laidiena uzlikšanas jāpārliedzinās, vai ir norādīts uzņēmuma kalendārs, pēc kura aprēķins veicams. Ja uzņēmuma kalendārs nebūs norādīts, laidiena nomaīņa var beigties ar kļūdām.

Uzņēmuma kalendāru konfigurē Sistēma -> Uzstādījumi -> Uzskaites parametri -> Algas -> Parametri "Kalendārs izdrukām".

NORĒĶINI

Kase un banka

Ceļš: Dokumenti -> Banka -> Maksājuma uzdevumi -> Labot -> Piesaistīto dokumentu grāmatojumi uz sadalījumu.

Problēma: Aizpildot izejošā maksājuma (debitora) vai ienākošā maksājuma (kreditora) sadalījumu no piesaistīto dokumentu grāmatojumiem, tika parādīts kļūdas paziņojums.

Risinājums: Problēma novērsta.

Apsaimniekošana

Ceļš: Dokumenti -> Nekustamo īpašumu pārvaldība -> Līgumu skaitītāju rādījumi.

Problēma: Ar skaitītāju rādījumu uzskaites veidu "Pa līgumiem", ģenerējot rādījumu rindas, gadījumos, kad sistēma nolasa rādījumu un tā datumu (lauki "Rādījums" un "Periods līdz") no eksemplāra kartītes, rādījuma ierakstam nav pazīmes, lai nodalītu sistēmas aizpildītos ierakstus.

Risinājums: Gadījumos, kad dati tiek ņemti no skaitītāja eksemplāra kartītes, rādījuma ierakstam automātiski tiek aizpildīts lauks "Piezīmes" ar tekstu "Eksemplāra noņemšanas rādījums".

SAIMNIECĪBA

Metarēķini

Ceļš: Horizon WEB -> Apstiprināšanas uzdevumi -> Metarēķini.

Problēma: Atverot pielikumu no repozitorija, tika parādīts kļūdas paziņojums..

Risinājums: Problēma novērsta.

37.laidiens | 07.04.2016

SISTĒMA

Sistēma

Ceļš: Sistēma -> Uzstādījumi -> Automatizētie darbi.

Problēma: Automatizētā darba aprakstā bija norādīts, ka darbs jāatkārto mēneša pirmajā dienā, taču Automatizēto darbu sarakstā kā "Nākamais plānotais izpildes datums" bija redzama mēneša otrā diena.

Risinājums: Problēma novērsta.

FINANŠU UZSKAITE

Finanšu pārskati

Ceļš: Atskaites -> Virsgrāmata -> Finanšu pārskatu aprēķini.

Problēma: Veicot finanšu pārskatu aprēķinus, ja kādā posteņa formulā notika dalīšana ar nulli, kur A/0, A nav 0, tika parādīts nekorekts kļūdas paziņojums.

Risinājums: Finanšu pārskata aprēķinos, dalot ar 0, tiek parādīts paziņojums "Dalīšana ar 0 formulā _____. Lūdzu, izlabojiet pārskata aprakstu vai arī veiciet grāmatojumus!". Pārskats tiek aprēķināts.

PERSONĀLS UN DARBA SAMAKSA

Darba samaksa

Ceļš: Dokumenti -> Algas -> Aprēķina dokumenti -> Darba laika uzskaites dokumenti -> Jauns -> Virsstundas periodā.

Problēma: Saglabājot dokumentu virsstundas periodā, tika parādīts kļūdas paziņojums, ja nebija licences "Vairāki nodokļu maksātāji vienā datu apgabalā".

Risinājums: Problēma novērsta.

Personāla vadība

Ceļš: Dokumenti -> Algas/Personāls -> Aprēķina dokumenti -> Prombūtnes -> Atvaļinājuma kompensācija.

Problēma: Atvaļinājuma kompensācijas dokumentā netika pareizi izrēķinātas dienas, ja ir piesaistīts atvaļinājuma rezerves fonds un bija pārtērētas atvaļinājuma dienas.

Risinājums: Problēma novērsta.

SAIMNIECĪBA

Ražošana

Ceļš: Pamatdati -> Ražošana -> Materiāli.

Problēma: Uzstādot Kontroles un vides parametru "Plānotās cenas būtiskā atšķirība" un saņemot materiālu ar dažādām cenām dažādās noliktavās, tika dublētas ierakstu rindas.

Risinājums: Problēma novērsta.

Ceļš: Pamatdati -> Ražošana -> Produkti.

Problēma: Produkta kartītes lappusē Izmaksa tika atspoguļotas 3 nevis 4 zīmes aiz komata.

Risinājums: Problēma novērsta.

Metarēķini

Ceļš: Dokumenti -> Metarēķini -> Darbības -> Veidot norādītā tipa dokumentu (-s).

Problēma: No metarēķina veidojot rēķinu vai saņemšanas pavadzīmi, metarēķinā esošā summu informācija netika korekti pārnesta uz ģenerējamo rēķinu un pavadzīmi.

Risinājums: Problēma novērsta.

Ceļš: Dokumenti -> Metarēķini -> Labot.

Problēma: Veicot metarēķina apstrādi, nebija iespējams nomainīt rindas tipu no "Teksts" uz "Nomenklatūra".

Risinājums: Problēma novērsta.

Ceļš: Dokumenti -> Metarēķini.

Problēma: Importējot xml ar vairākām rindiņām, kurās atlaides ir %, metarēķinā šīs atlaides netika attēlotas.

Risinājums: Problēma novērsta.

35.laidiens | 01.04.2016

FINANŠU UZSKAITE

Pamatlīdzekļi

Ceļš: Dokumenti -> Pamatlīdzekļi -> PL nolietojums nodokļiem.

Problēma: Pamatlīdzekļiem, kuriem bija amortizētās aizstāšanas izmaksas, nekorekti tika aprēķināts pamatlīdzekļu nolietojums nodokļiem.

Risinājums: Problēma novērsta.

Komandējumi

Ceļš: Atskaites -> Komandējumi -> Komandējumu kopsavilkums.

Problēma: Komandējumu kopsavilkuma atskaitē, saglabājot izveidotā atlases filtra nosacījumus, tika parādīts kļūdas paziņojums.

Risinājums: Problēma novērsta.

Ceļš: Dokumenti -> Komandējumi -> Komandējuma dokumenti.

Problēma: Komandējuma dokumentā, nomainot statusu no "Pieteikts" uz "Apstiprināts", neizveidojās komandējuma atskaite.
Risinājums: Komandējuma dokumentā laukam "Statuss" turpmāk manuāli nevarēs nomainīt statusu – leļupvērstā izvēlne vairs nav aktīva. Statusu maiņai jāizmanto: Darbības -> Mainīt statusu.

NORĒĶINI

Debitoru novērtēšana

Ceļš: Dokumenti -> Debitoru novērtēšana -> Uzkrājumu dokumenti -> Uzkrājumu norakstīšanas dokuments.

Problēma: Ja neapmaksātajā saistību dokumentā bija apmaksas sadalījums un pēdējais uzkrājumu dokuments bija norakstīšanas dokuments, kurā norakstīti vairāki viena saistību dokumenta apmaksas sadalījumi, tad, veidojot norakstīšanas dokumentu un atverot piesaistāmo parāda dokumentu sarakstu, tajā viens apmaksas sadalījums bija redzams vairākās rindīņās.

Risinājums: Problēma novērsta.

Apsaimniekošana

Ceļš: Pamatdati -> Nekustamo īpašumu pārvaldība -> Skaitītāji -> Skaitītāju eksemplāri -> Darbības -> Mainīt skaitītāja eksemplāru.

Problēma: Ja kontrolskaitītājam tika veikta skaitītāja eksemplāra maiņa, tam tika reģistrēts noņemšanas rādījums Nolasīto rādījumu tabulā.

Risinājums: Pievienota papildu kontrole, lai Nolasīto rādījumu tabulā netiktu reģistrēti rādījumi kontrolskaitītājiem.

Ceļš: Atskaites -> Nekustamo īpašumu pārvaldība -> Aprēķiniem -> Mājas aprēķinu pārskats.

Problēma: Mājas aprēķinu pārskata izskatā nebija pieejams lauks "Būves tips" no Būves kadastrālās uzmērīšanas lietas.

Risinājums: Problēma novērsta.

SAIMNIECĪBA

Pasūtījumi internetā

Ceļš: iBode -> Grozs.

Problēma: Ja grozā nebija aizpildīts dimensijas nosaukums, tad Mozilla Firefox pārlūkā kļūdas paziņojumā šis dimensijas nosaukums netika korekti attēlots.

Risinājums: Problēma novērsta.

34.laidiens | 24.03.2016

SVARĪGA INFORMĀCIJA!

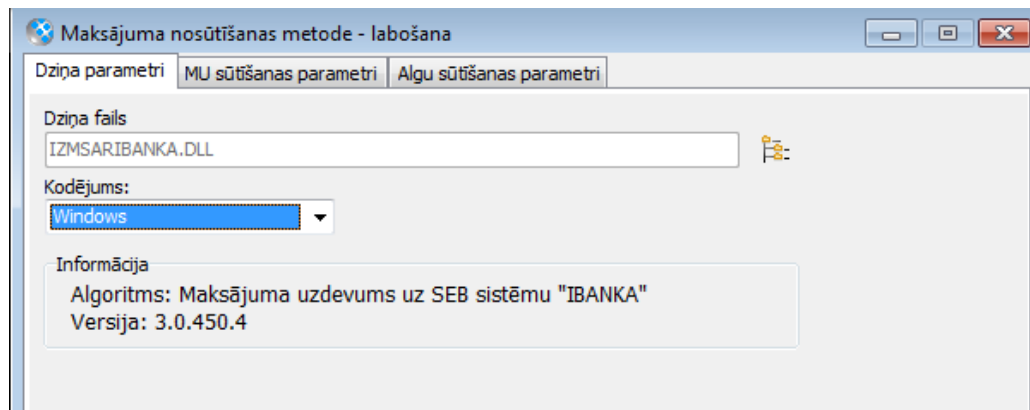
Sākot ar 2016. gada 1. aprīli, SEB banka vairs nenodrošinās algu saņēmēju sarakstu importu DBF formātā.


Ar 470.34. laidieni Horizon ir veiktas izmaiņas maksājumu sūtīšanas metodē **IzmSarIBANKA.dll**. Turpmāk uz IBANKU no algu izmaksu sarakstiem tiks veidoti faili CSV formātā.

Maksājuma nosūtīšanas metodes aprakstā papildus ir iespējams norādīt Sūtītāja vai Maksātāja informāciju.

Ceļš: Pamatdati -> Datu apmaiņa -> Maksājumu eksports un imports.

Maksājuma nosūtīšanas metodei, kurai norādīts dziņa fails IzmSarIBANKA.dll, izveidota jauna lappuse "MU sūtīšanas parametri".



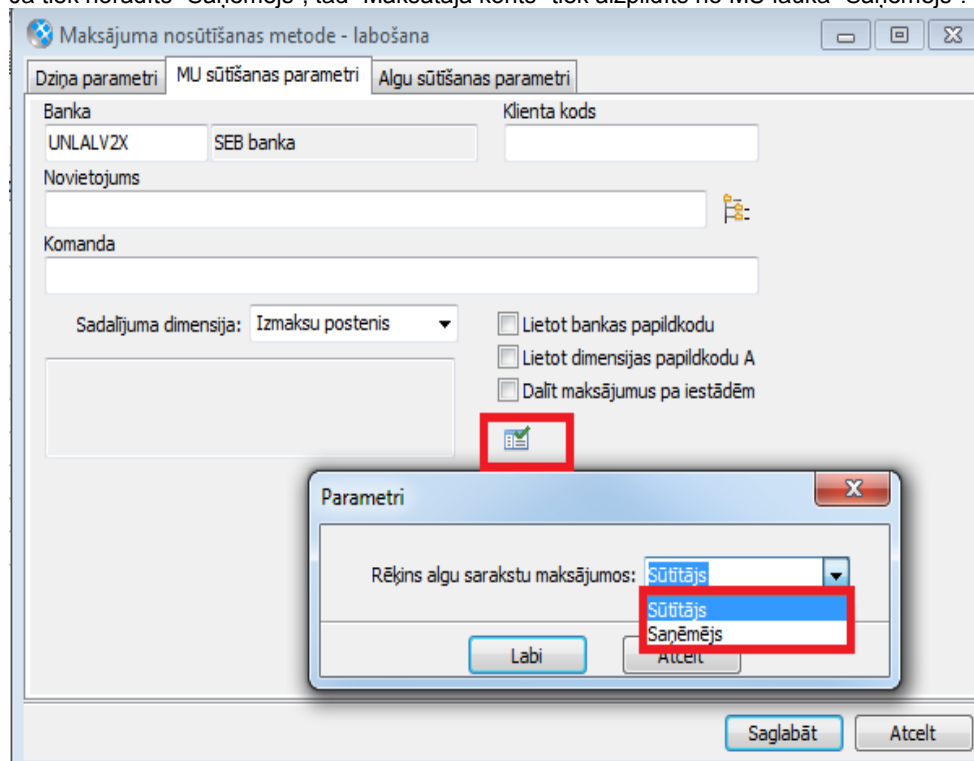
Lappusē "MU sūtīšanas parametri", izmantojot pogu , iespējams norādīt Eksporta metodes parametru **Rēķins algu sarakstu maksājumos** – tiek norādīts bankas rēķins algu maksājumiem:

- Sūtītājs - sūtītāja bankas rēķins (parastais komercbanku gadījums),
- Saņēmējs - saņēmēja bankas rēķins (Valsts kases algu maksājums uz komercbanku).

Atkarībā no uzdotās parametra vērtības, eksporta xml failā kā "Maksātāja konts" tiek norādīts Sūtītājs vai Saņēmējs.

Ja tiek norādīts "Sūtītājs", tad "Maksātāja konts" tiek aizpildīts no MU lauka "Maksātājs".

Ja tiek norādīts "Saņēmējs", tad "Maksātāja konts" tiek aizpildīts no MU lauka "Saņēmējs".



The screenshot shows a software window titled "Maksājuma nosūtīšanas metode - labošana". It has three tabs: "Dziņa parametri", "MU sūtīšanas parametri", and "Algu sūtīšanas parametri". The "MU sūtīšanas parametri" tab is selected. The window contains several input fields: "Banka" (UNLALV2X), "SEB banka", "Klienta kods", "Novietojums", "Komanda", "Sadalījuma dimensija" (Izmaksu postenis), and three checkboxes: "Lietot bankas papildkodu", "Lietot dimensijas papildkodu A", and "Dalīt maksājumus pa iestādēm". A red box highlights the "Export" icon in the "Sūtītājs" dropdown menu. A smaller dialog box titled "Parametri" is open in the foreground, showing the "Rēķins algu sarakstu maksājumos" dropdown menu with "Sūtītājs" selected. The "Parametri" dialog has "Labi" and "Atcelt" buttons. The main window has "Saglabāt" and "Atcelt" buttons at the bottom right.

NORĒĶINI

Apgāde un realizācija

Ceļš: Atskaites -> Apgāde -> PVN deklarācijas -> Darbības -> Pielikums (I daļa).

Problēma: Ja rēķina PVN kategorijas darījuma veida pazīme bija "Neapliekama persona" un darījuma summa zem 1430 EUR, tad šie darījumi PVN deklarācijas I pielikumā veidojās zem darījuma veida 'T'.

Risinājums: Problēma novērsta. Turpmāk šādi darījumi veidosies zem darījuma veida 'N'.

Kase un banka

Ceļš: Dokumenti -> Banka -> Maksājumu imports.

Problēma: Importējot bankas maksājumu dokumentu ierakstus un meklējot tiem atbilstošu Horizon maksājuma uzdevumu pēc references numura, viens un tas pats maksājumu uzdevums tika sasaisīts ar vairākiem importa ierakstiem, kuru references sakrīta.

Risinājums: Problēma novērsta.

PERSONĀLS UN DARBA SAMAKSA

Personāla vadība

Ceļš: Dokumenti -> Personāla uzskaitē -> Pārceļšanas ieraksti.

Problēma: Ģenerējot pārceļšanas ierakstus, netika aizpildīta informācija laukos Amata kods, Struktūrvienība, Slodze, Amatalga u.c.

Risinājums: Problēma novērsta.

Ceļš: Pamatdati -> Personāla uzskaitē -> Personu amatu dati -> Labot -> lappuse "Amata dati" -> atzīmēt izvēles rūtiņu "Lietot plānoto grafiku".

Problēma: No rīkojuma veidotiem personas amata datiem labošanas režīmā, atzīmējot izvēles rūtiņu "Lietot plānoto grafiku" un saglabājot datus, tika parādīts paziņojums, ka šo vērtību nav iespējams ielikt, jo personas amata dati izmantoti rīkojumos.

Risinājums: Problēma novērsta.

Darba samaksa

Ceļš: Pamatdati -> Datu apmaiņa -> Maksājumu eksports un imports.

Risinājums: Papildināts MUExpISO20022.dll.

Maksājuma nosūtīšanas metodei, kurai norādīts dziņa fails MUExpISO20022.dll, apraksta parametros pieejams jauns lauks "Rēķins algu sarakstu maksājumos", kurā izvēlei tiek piedāvātas vērtības "Saņēmējs" vai "Sūtītājs".

Ja tiek norādīts "Sūtītājs", tad eksporta xml failā "Maksātāja konts" tiek aizpildīts no MU lauka "Maksātājs".

Ja tiek norādīts "Saņēmējs", tad eksporta xml failā "Maksātāja konts" tiek aizpildīts no MU lauka "Saņēmējs".

SAIMNIECĪBA

Vecāku maksas

Ceļš: TEDIS -> Ēdienkartes -> Produktu pieprasījumi.

Problēma: Produktu pieprasījumā, pievienojot vai aizvietojo produktam un nospiežot pogu "Saglabāt un pārrēķināt", pievienotajam produktam netika aprēķināta summa.

Risinājums: Problēma novērsta.

Ceļš: TEDIS -> Produktu uzskaitē -> Pavadzīmes.

Problēma: Ievadot saņemšanas pavadzīmi un nospiežot pogu "Pārrēķināt", netika pareizi aprēķināta PVN summa un Summa ar PVN.

Risinājums: Problēma novērsta.

33.laidiens | 17.03.2016

PERSONĀLS UN DARBA SAMAKSA

Darba samaksa

Ceļš: Dokumenti -> Algas -> Aprēķina dokumenti -> Atvaļinājumu rezerves.

Problēma: Atvaļinājuma rezerves dokumentā netika sarēķinātas dienas.

Risinājums: Problēma novērsta.

31.laidiens | 10.03.2016

PERSONĀLS UN DARBA SAMAKSA

Personāla vadība

Ceļš: Pamatdati -> Personāla uzskaitē -> Amatu vietu saraksti -> Amatu vietas -> Darbības ->

Ārējo datu ielāde.

Problēma: Amatu vietu sarakstā, importējot datus ar Excel veidni, tika parādīts kļūdas paziņojums.

Risinājums: Problēma novērsta.

Laikrakstis

Ceļš: Horizon Web -> Laikrakstis -> Ievade.

Problēma: Ievadot laiku par funkciju un kā "Periodu" norādot visu mēnesi, pie saglabāšanas tika parādīts kļūdas paziņojums.

Risinājums: Problēma novērsta.

SAIMNIECĪBA

Noliktava

Ceļš: Dokumenti -> Noliktava -> Pavadzījumu saraksts -> Darbības -> Lauku labošana iezīmētajām rindām.

Problēma: Pavadzījumu sarakstā, mēģinot nomainīt Atbildīgo pārdošanas pavadzīmēs ar darbību "Lauku labošanu iezīmētajām rindām", tika parādīts kļūdas paziņojums.

Risinājums: Problēma novērsta.

Loģistika

Ceļš: Pamatdati -> Noliktava -> Partijas.

Problēma: Pavadzīmēm statusā "Sagatave" to partijas nebija redzama partiju sarakstā.

Risinājums: Problēma novērsta.

30.laidiens | 03.03.2016

SISTĒMA

Pašapkalpošanās Web

Ceļš: Horizon Web -> Dažādi saraksti -> Drukāt -> Ātrais eksports uz failu (Excel).

Problēma: Pašapkalpošanās Web nebija iespējams izveidot ātro eksportu uz Excel failu, jo tajā netika ielasīti dati.

Risinājums: Problēma novērsta.

NORĒĶINI

Debitoru novērtēšana

Ceļš: Dokumenti -> Debitoru novērtēšana -> Uzkrājumu dokumenti -> Pievienot uzkrājumu norakstīšanas dokumentu.

Problēma: Ja rēķinu atmaksāja ar vairākiem maksājumiem un līdz ar to tika veidoti vairāki norakstīšanas dokumenti, tad rezultātā pie pēdējās parāda dzēšanas, ar kuru dzēsts viss parāds, sistēmai vajadzēja dzēst visu uzkrājumu summu, taču palika atlikumā 0.01 EUR, kas radās noapaļošanas rezultātā.

Risinājums: Problēma novērsta.

Apsaimniekošana

Ceļš: Dokumenti -> Nekustamo īpašumu pārvaldība -> NĪP Rēķini -> Drukāt.

Problēma: NĪP rēķina izdrukas joslā "Skaitītāju rādījumi" nebija iespējams pievienot informāciju par skaitītāja tipu (Pamata, Apakšskaitītājs).

Risinājums: NĪP rēķina izdrukai pielikta jauna lauku grupa "SKAITĪTĀJA EKSEMPLĀRS.OBJEKTA SKAITĪTĀJI", kurā pieejama informācija par skaitītāja tipu.

Ceļš: Horizon Web -> NĪP portāls -> Skaitītāju rādījumu ievade -> Saglabāt.

Problēma: Skaitītāja rādījumu ievadē, ja sarakstā bija ieraksti, kas nebija statusā "Sagatave", nospiežot pogu "Saglabāt", tika parādīts kļūdas paziņojums.

Risinājums: Problēma novērsta.

PERSONĀLS UN DARBA SAMAKSA

Personāla vadība

Ceļš: Dokumenti -> Personāla uzskaitē -> Atvaļinājuma rezerves fondi darbiniekam.

Problēma: Ja darbiniekam darba gads sākas 29.02., tad netika aprēķināts pareizs nulles datums un par 29.02 netika veidots uzkrājums.

Risinājums: Problēma novērsta.

Ceļš: Pamatdati -> Personāla uzskaitē -> Amatu sarakstam -> Profesijas -> Darbības -> Ārējo datu ielāde -> Aizpilde no Excel faila -> Esošo datu labošana.

Problēma: Profesiju klasifikatoram ar Excel veidni nebija iespējams veikt esošo datu labošanu, jo sistēma nespēja identificēt ierakstus.

Risinājums: Problēma novērsta.

28.laidiens | 25.02.2016

NORĒĶINI

Debitoru novērtēšana

Ceļš: Dokumenti -> Debitoru novērtēšana -> Uzkrājumu dokumenti -> Uzkrājumu sākotnējo summu dokuments.

Problēma: Uzkrājumu sākotnējo summu dokumentā nevarēja ievadīt uzkrājuma atlikumu, ja piesaiste bija 100%, bet tā nebija piesaiste pilnībā.

Risinājums: Problēma novērsta.

PERSONĀLS UN DARBA SAMAKSA

Darba samaksa

Ceļš: Atskaites -> Algas -> Statistika -> Darbinieki periodā.

Problēma: Atverot atskaiti "Darbinieki periodā", ja filtrā bija norādīts dokumenta tips, tika parādīts kļūdas paziņojums.

Risinājums: Problēma novērsta.

SAIMNIECĪBA

Noliktava

Ceļš: Dokumenti -> Noliktava -> Pavadzīmju saraksts -> Saņemšanas pavadzīmes.

Problēma: Atverot saņemšana pavadzīmi, tika parādīts kļūdas paziņojums par trūkstošām tiesībām, ja lietotājam nebija piešķirtas tiesības: Pamatdati -> Noliktava -> Partijas pievienotie faili.

Risinājums: Ja lietotājam nav tiesību skatīt failu pielikumus pavadzīmēs, tad, atverot pavadzīmes formu, šī sadaļa nav redzama.

Autotransports

Ceļš: Pamatdati -> Transporta procesu vadība -> Autotransporta kartītes.

Problēma: Autotransporta kartītes lappusē "Attēls", saglabājot pievienoto attēlu, tika parādīts kļūdas paziņojums.

Risinājums: Problēma novērsta.

Vecāku maksas

Ceļš: TEDIS -> Produktu uzskaitē -> Pavadzīmes.

Problēma: Saglabājot pavadzīmi, tika parādīts kļūdas paziņojums.

Risinājums: Problēma novērsta.

25.laidiens | 18.02.2016

PERSONĀLS UN DARBA SAMAKSA

Personāla vadība

Ceļš: Dokumenti -> Personāla uzskaitē -> Rīkojumi/Vienošanās -> Rīkojumi -> Rīkojums par atvaļinājumu.

Problēma: Veidojot rīkojumu par atvaļinājumu, prombūtne netika korekti sasaistīta ar atvaļinājuma rezerves fondu un pie saglabāšanas tika parādīts kļūdas paziņojums.

Risinājums: Problēma novērsta.

24.laidiens | 12.02.2016

NORĒĶINI

Apgāde un realizācija

Ceļš: Dokumenti -> Realizācija -> Rēķinu saraksts -> NĪP rēķini -> Drukāt.

Problēma: Rēķina izdruka atvērās lēni, ja izdrukā tika izmantots objekts "Parāda dokumenti".

Risinājums: Problēma novērsta. Paātrināta parāda dokumentu atlase.

PERSONĀLS UN DARBA SAMAKSA

Personāla vadība

Ceļš: Pamatdati -> Personāla uzskaitē -> Amatu vietu saraksti -> Amatu vietas;

Pamatdati -> Personāla uzskaitē -> Personu amatu dati.

Problēma: Amatu vietām un Personas amatu datiem, ievadot jaunu atalgojuma kritēriju, tika parādīts kļūdas paziņojums.

Risinājums: Problēma novērsta.

Ceļš: Atskaites-> Personāla uzskaitē-> Personāla datu eksports.

Problēma: Veidojot MK noteikumu nr. 541. pārskatu, netika uzģenerēti visi pārceļšanas ieraksti.

Risinājums: Problēma novērsta.

SAIMNIECĪBA

Noliktava

Ceļš: Atskaites -> Noliktava -> Sniegtie pakalpojumi;

Dokumenti -> Noliktava -> PVZ un rēķinu rindīņas.

Atskaite "Sniegtie pakalpojumi" un saraksts "Pavadzīmju un rēķinu rindas" papildināti ar Nekustamā īpašuma objekta laukiem un Nekustamā īpašuma objekta īpašībām.

Metarēķini

Ceļš: Dokumenti -> Metarēķini.

Problēma: Metarēķinā netika aizpildīts apmaksas termiņš, ja dokuments tika importēts no XML faila un tajā bija norādīts apmaksas dienu skaits.

Risinājums: Problēma novērsta.

21.laidiens | 05.02.2016

SISTĒMA

Sistēma

Ceļš: Sarakstu un atskaišu filtri.

Problēma: Nestrādāja iepriekš izveidotie un saglabātie filtri.
Risinājums: Problēma novērsta.

PERSONĀLS UN DARBA SAMAKSA

Personāla vadība

Ceļš: Dokumenti -> Personāla uzskaitē -> Aprēķina dokumenti -> Prombūtne.

Problēma: Gadījumos, kad tiek izmantoti atvaļinājuma rezerves fondi, tad atvaļinājuma kompensācijas dokumentā netika aprēķināts negatīvs dienu skaits, ja darbinieks jau bija iztērējis vairāk atvaļinājuma dienas nekā tika uzkrātas uz atbrīvošanas datumu.

Risinājums: Problēma novērsta.

SAIMNIECĪBA

Loģistika

Ceļš: Dokumenti -> Loģistika -> Pasūtījumi.

Problēma: Saglabājot pasūtījumu ar norādītu līgumu, tika parādīts kļūdas paziņojums, gadījumā, ja pasūtījuma dokumenta tipā apmaksas termiņa aizpildes algoritms bija norādīts no līguma vērtības un līgumā bija aizpildīts lauks "Apmaksas termiņš dienās".

Risinājums: Problēma novērsta.

20.laidiens | 01.02.2016

SISTĒMA

Sistēma

Ceļš: Sistēma -> Uzstādījumi -> Uzskaites parametri.

Problēma: Atverot uzskaites parametrus, tika parādīts kļūdas paziņojums.

Risinājums: Problēma novērsta.

NORĒĶINI

Debitoru novērtēšana

Ceļš: Dokumenti -> Debitoru novērtēšana -> Uzkrājumu dokumenti -> Pievienot -> Uzkrājumu norakstīšanas dokuments.

Problēma: Ja rēķins tika atmaksāts tajā pašā datumā, kad tikusi veikta norakstīšana, tad norakstāmās summas aprēķinā netika iekļauta maksājuma summa.

Risinājums: Problēma novērsta.

SAIMNIECĪBA

Ražošana

Ceļš: Atskaites -> Ražošana -> Materiālu izlietojums

Problēma: Ja atskaites "Materiālu izlietojums" izskatā tika izlikts laukus no grupas "Galvenais izstrādājums" un "Virsizstrādājums", tika iegūts kļūdas paziņojums.

Risinājums: Problēma novērsta

Autotransports

Ceļš: Autotransports -> Maršruti -> Jauns

Problēma: Saglabājot maršrutu, sistēma neļāva to izdarīt un tika parādīts kļūdas paziņojums.

Risinājums: Problēma novērsta. Maršrutu iespējas saglabāt bez kļūdām.

Pasūtījumi internetā

Ceļš: Pieslēdzoties internetveikalam

Problēma: Pieslēdzoties sistēmai un atverot sarakstu, kur preces kartīnai ir pievienota bilde, tā paplašināja attēla kolonnas platumu, un papildgrupas netika attēlotas korekti.

Risinājums: Problēma novērsta.

18.laidiens | 20.01.2016

SISTĒMA

Saskaņošana

Ceļš: E-pasta temata aizpilde.

Problēma: E-pasta tematā, ievietojot korektu lauku, tika saņemts kļūdas paziņojums "Ievadītā šablona apraksts nav korekts! Lauks nav atrasts!".

Risinājums: Problēma novērsta.

17.laidiens | 11.01.2016

SISTĒMA

Sistēma

Ceļš: EUR summa vārdiem izdrukās.

Problēma: EUR summai Word izdrukās formātā "Nauda ar cipariem" bija liekas tukšumzīmes.

Risinājums: Problēma novērsta. Izņemtas liekās tukšumzīmes un ievietots vārds "un" pirms centiem.

FINANŠU UZSKAITE

Pamatlīdzekļi

Ceļš: Dokumenti -> Pamatlīdzekļi -> Saraksts -> Pamatlīdzekļu dokuments.

Problēma: Pamatlīdzekļu dokumentos, ielasot pamatlīdzekļu kartītes, laukā Kods nospiežot pogu ar trīs punktiem, tika parādīts kļūdas paziņojums.

Risinājums: Problēma novērsta.

NORĒĶINI

Kase un banka

Ceļš: Dokumenti -> Banka -> VKV sagataves.

Problēma: Izpildot VK vēstuli no darbībām, netika aizpildīts labojuma puses reģistrācijas numurs, ja "VK vēstule izdevumu korekcija (labojums)" dokumenta tipā bija norādīts reģistrācijas numerators.

Risinājums: Problēma novērsta. VKV labojuma reģistrācijas numurs aizpildīsies ar VKV reģistrācijas numuru, ja "VK vēstule izdevumu korekcija (labojums)" dokumenta tipā nebūs norādīts numerators.

Apsaimniekošana

Ceļš: Dokumenti -> Nekustamo īpašumu pārvaldība -> NĪP Rēķini.

Problēma: NĪP rēķinu sarakstā nav redzami komplekso līgumu rēķini, ja saraksta izskatā ir izlikta kolonna NĪP LĪGUMA OTRĀ DAĻA.Rēķina tips.

Risinājums: Problēma novērsta.

16.laidiens | 16.12.2015

SVARĪGA INFORMĀCIJA!

Ar **470.16** laidieni ir veiktas izmaiņas DLL failos, kas nodrošina XML failu veidošanu no IIN atskaitēm. Ja IIN atskaišu eksportam tiek izmantoti:

VidPazAlgNodKops2015.dll, VidPazAlgNodIzmKops2015.dll,

VidPazAlgNodSumKops2015.dll, VidPazAlgNodIzdienPensSumKops15.dll vai

VidPazAlgNodIzdienPensSumKopsPaMenesiem2015,

tad izveidotajā XML failā jau būs pieejams jauns lauks <IesniegšanasVeids>.

Tomēr līdz 22.12.2015. VID Elektroniskās deklarēšanās sistēma nepieņem XML failus, kuros ir pieejams jaunais lauks.

Tāpēc mēs piedāvājam divus variantus, lai VID EDS no Horizon izveidotos XML failus varētu veiksmīgi augšupielādēt.

Pirmais variants: Var atvērt izveidoto XML failu uz labošanu un pašam lietotājam izdzēst rindiņu ar lauku <IesniegšanasVeids>.

```
<?xml version="1.0"?>
<DokPFPIISKv2 xmlns:xsd="http://www.w3.org/2001/XMLSchema"
xmlns:xsi="http://www.w3.org/2001/XMLSchema-instance">
  <Id>37789035</Id>
  <NmrKods>40003299971</NmrKods>
  <ParskGads>2014</ParskGads>
  <ParskMen>00</ParskMen>
  <Epasts>demo@demoadrese.lv</Epasts>
  <Talrunis>12345</Talrunis>
  <Sagatavotajs>DEMO LIETOTĀJS</Sagatavotajs>
  <IesniegšanasVeids>1</IesniegšanasVeids>
  <Tab>
```

Šo rindiņu izdzēst

Otrais variants: Datu ārējā eksporta metodē var norādīt attiecīgo iepriekšējās versijas failu VidPazAlgNodKops09.dll, VidPazAlgNodIzmKops09.dll, VidPazAlgNodSumKops09.dll,

VidPazAlgNodlzdienPensSumKops09.dll vai
VidPazAlgNodlzdienPensSumKopsPaMenesiem09.dll
un IIN atskaišu eksportu veikt izmantojot šo eksporta metodi.

Ja šis laidiens netiek uzlikts, tad nekādus apejas variantus nav nepieciešams veidot.

Ja šis laidiens tiek uzlikts, bet līdz 22.12.2015 VID Elektroniskās deklarēšanās sistēmā XML failus nav nepieciešams augšupielādēt, tad arī apejas variantus nevajag veidot.

Atgādinām, ka no 22.12.2015. VID EDS pieņems XML failus ar jauno lauku <lesniegsanasVeids>

SISTĒMA

Sistēma

Ceļš: Drukšanas vadības logs -> lauks "Faila nosaukums".

Problēma: Drukšanas vadības loga laukā "Faila nosaukums", ja ievadīja faila nosaukumu, kurā bija norādīts lauks, tika parādīts kļūdas paziņojums.

Risinājums: Problēma novērsta.

PERSONĀLS UN DARBA SAMAKSA

Pašapkalpošanās Web

Ceļš: Horizon Web -> Personāla dati -> Mani dati -> Algas lapiņas rindās.

Problēma: Horizon Web, mēģinot izdrukāt Algas lapiņas rindās, tika parādīts kļūdas paziņojums.

Risinājums: Problēma novērsta.